



Manual de Navegação
ESPERANÇA - PB

APRESENTAÇÃO

Este é o Manual de Navegação do portal da Câmara Municipal. Tem linguagem simples e é ilustrado para que você, cidadão, possa encontrar as informações desejadas.

Este documento é um ponto de apoio para que o portal cumpra seu objetivo: facilitar o acesso às informações e dar oportunidade para que todos possam acompanhar as contas públicas do Município.

O PORTAL FOI CONSTRUÍDO CONSIDERANDO:

- Livre Acesso – Sem necessidade de cadastro prévio ou senha.
- Interface Intuitiva – Facilidade na navegação do usuário.
- Transparência das Informações – Integração das receitas e despesas com os sistemas contratados pela Câmara Municipal para administrar os conteúdos, possibilitando a atualização em tempo real.

Importante: Baseado nas informações obtidas através das sugestões, questionamentos e dúvidas dos internautas, este Manual poderá sofrer alterações.

SUMÁRIO

1. PÁGINA INICIAL (HOME)	1
2. CABEÇALHO.....	2
2.1. HOME	2
2.2. PERGUNTAS FREQUENTES.....	2
2.3. TELEFONES ÚTEIS.....	2
2.4. CONTATO	2
2.5. ACESSO À INFORMAÇÃO	2
2.5.1. SOLICITAR INFORMAÇÃO.....	2
2.5.2. ACOMPANHE SUA SOLICITAÇÃO	2
2.5.3. PERGUNTAS FREQUENTES.....	3
2.5.4. GLOSSÁRIO	3
2.5.5. RELATÓRIO ESTATÍSTICO	3
3. MENU PRINCIPAL	3
3.1. LOGOTIPO DA CÂMARA	3
3.2. A CÂMARA.....	3
3.3. ATIVIDADE LEGISLATIVA.....	3
3.4. MÍDIA.....	4
3.5. PUBLICAÇÕES	4
3.6. TRANSPARÊNCIA.....	4
4. BANNER PRINCIPAL.....	4
5. PARTE CENTRAL.....	5
6. BANNERS LATERAIS	5
7. RODAPÉ	6
7.1. INFORMAÇÕES ADICIONAIS	6
7.2. LOGOTIPO.....	6
7.3. ENDEREÇO.....	6
7.4. COPYRIGHT	6
8. PORTAL DA TRANSPARÊNCIA	7
9. CONSIDERAÇÕES FINAIS	8

1. PÁGINA INICIAL (HOME)

É composta por Cabeçalho, Menu Principal, Banner Principal, Parte Central, Banners Laterais, e Rodapé. Cada elemento será descrito no decorrer deste documento.

The screenshot shows the homepage of the Câmara Municipal de Esperança. At the top, there is a navigation bar with links for HOME, PERGUNTAS FREQUENTES, TELEFONES ÚTEIS, CONTATO, and ACESSO À INFORMAÇÃO. A search bar is also present with the text "DIGITE PARA BUSCAR NO SITE". Below the navigation bar is the city's logo and a menu with links for A Câmara, Atividade Legislativa, Legislação, Mídia, Publicações, and Transparência.

The main banner features a large image of a group of people in white lab coats, with the text "AÇÃO PSF: trabalho em rede, realização no Ligeiro II" and a "LEIA MAIS" button.

The central area contains several news items:

- MULHERES: Conquista do direito ao voto!** - Accompanied by a photo of a group of women.
- AGRICULTURA: Equipe é enviada para treinamento de inseminação artificial.** - Accompanied by a photo of people in a field.
- FESTA DE REIS 2017** - Accompanied by a photo of a stage performance.
- Espaço Cultura-Festa de Reis 2017** - Accompanied by a photo of a stage performance. Text: "Confira o resumo do palco cultural da Festa de Reis 2017! Clique no link abaixo: <https://www.youtube.com/watch?v=mlWm39Xn8...>
- Organização do cronograma do grupo de gestantes.** - Accompanied by a photo of a pregnant woman. Text: "A Secretaria de Assistência Social, através da Secretária Anália Madruga, vem convidar todas as futuras mães para noss..."
- Evento "NASF VERÃO" na comunidade Ribeirão.** - Accompanied by a photo of a group of people. Text: "No dia 31 de janeiro, a equipe do NASF, em continuação com o projeto NASF VERÃO, realizou o evento "Brincando nas Férias..."

On the right side, there are several service links:

- PORTAL DA TRANSPARÊNCIA
- ACESSO À INFORMAÇÃO e-SIC
- CONTRA CHEQUE
- PORTAL DA TRANSPARÊNCIA GOVERNO FEDERAL
- Portal do CONTRIBUINTE
- CONVÊNIOS
- vídeos

At the bottom, there is a footer with "Links úteis" (Acesso à informação, Portal da transparência, Editais e licitações, e-SIC, Contato) and "Expediente" (Segunda à Sexta: 13:30h às 17:00h). The footer also includes the city's logo and contact information: Câmara Municipal de Esperança - PB, Rua Napoleão Launano, nº 54, Centro, Esperança / PB, CEP: 58135-000 - Telefone: (63) 3361-2531.

2. CABEÇALHO

HOME PERGUNTAS FREQUENTES TELEFONES ÚTEIS CONTATO

ACESSO À INFORMAÇÃO

DIGITE PARA BUSCAR NO SITE

Este é um elemento presente em todas as telas do portal e, através dele, podemos realizar buscas no site e acessar os seguintes recursos: "Home", "Perguntas Frequentes", "Telefones Úteis", "Contato" e "Acesso à Informação".

2.1. HOME

Retorna à página inicial.

2.2. PERGUNTAS FREQUENTES

Visualiza respostas às perguntas mais frequentes da sociedade.

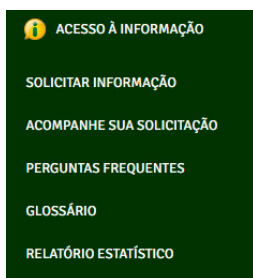
2.3. TELEFONES ÚTEIS

Lista os telefones úteis para o cidadão.

2.4. CONTATO

Fornece dados como telefone, e-mail e horário de expediente, Além de um formulário para entrar em contato com a Câmara Municipal.

2.5. ACESSO À INFORMAÇÃO



Exibe um menu com os itens: "Solicitar Informação", "Acompanhe Sua Solicitação", "Perguntas Frequentes", "Glossário" e "Relatório Estatístico".

2.5.1. SOLICITAR INFORMAÇÃO

Apresenta os dados necessários para realizar o pedido de informação de forma presencial e um formulário para efetuar a requisição on-line.

2.5.2. ACOMPANHE SUA SOLICITAÇÃO

Faz o acompanhamento da solicitação da informação baseado no número de protocolo.

2.5.3. PERGUNTAS FREQUENTES

Idêntico ao item 2.2.

2.5.4. GLOSSÁRIO

Exibe o dicionário de palavras de sentido obscuro ou pouco conhecido.

2.5.5. RELATÓRIO ESTATÍSTICO

Apresenta um gráfico e uma listagem detalhada sobre as solicitações de informação realizadas.

3. MENU PRINCIPAL



[A Câmara](#) [Atividade Legislativa](#) [Legislação](#) [Mídia](#) [Publicações](#) [Transparência](#)

Este é o principal elemento responsável pela navegação no portal e está disponível em todas as suas páginas, exceto no "Portal da Transparência". Ele é composto pelo logotipo da Câmara Municipal e os seguintes itens: "A Câmara", "Atividade Legislativa", "Legislação", "Mídia", "Publicações" e "Transparência".

3.1. LOGOTIPO DA CÂMARA

Retorna à página inicial.

3.2. A CÂMARA

Apresenta subitens que fornecem informações sobre a Câmara Municipal.

3.3. ATIVIDADE LEGISLATIVA

Contém subitens que provêm dados sobre a Atividade Legislativa.

3.4. LEGISLAÇÃO

Contém subitens referentes às categorias das leis publicadas no portal.

3.5. MÍDIA

Através dos subitens “Notícias”, “Galerias” e “Vídeos”, concede acesso às mídias publicadas no portal.

3.6. PUBLICAÇÕES

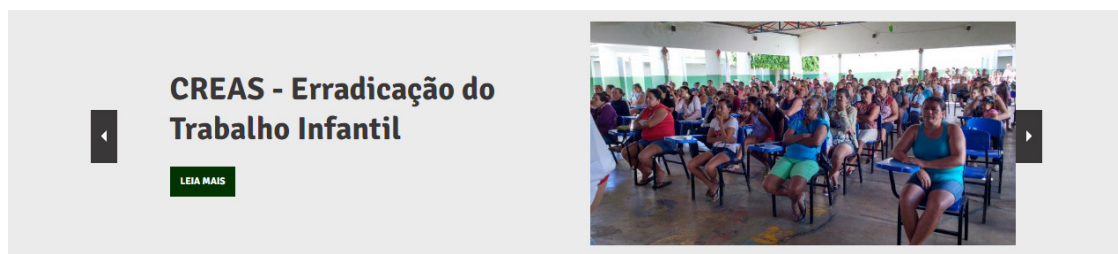
Exibe subitens que proporcionam o acesso aos documentos publicados de forma categorizada.

3.7. TRANSPARÊNCIA

Este item garante ao cidadão o acesso à transparência da gestão fiscal. Um dos seus subitens é o “Portal da Transparência” que será explicado posteriormente neste documento.

4. BANNER PRINCIPAL

Exibe, em forma de slides, as notícias em destaque.



5. PARTE CENTRAL

Exibe o conteúdo individual de cada página e, na página inicial, é exibida uma listagem com as notícias mais recentes.



PROJETO 'LITERATURA INFANTIL' DESPERTA GOSTO PELA LEITURA DE CRIANÇAS DE CRECHE DE CUITÉ



Ações estratégicas dos Agentes de Endemias abrangem a zona rural



Dia do Trabalhador é marcado pelo grande torneio de futebol com equipes da cidade e da zona rural



Escola Municipal Elça Carvalho promove projeto de conscientização no trânsito

Em uma ação realizada nas ruas, durante o dia de hoje (26), as escolas públicas que compõem a Rede Municipal de Ensino têm desenvolvido importantes projetos que...



Prefeitura de Cuité realiza o II Fórum Antidrogas

A Gestão Municipal de Cuité, através da Secretaria de Saúde, realizou durante o dia de ontem (19), o II Fórum Antidrogas do município. O evento ...



Prefeitura realiza seminário sobre desenvolvimento local em parceria com o Sebrae-PB

A Prefeitura Municipal em parceria com o SEBRAE/PB realizou na tarde de ontem (22), no prédio da Câmara Municipal de Cuité o "Seminário sobre Desenvolvimento Lo...



Secretário da Saúde participa da abertura da IV Semana da água na UFCG

Foi realizada nesta segunda-feira (21), a abertura da IV Semana da Água no campus da UFCG de Cuité com a participação de representações da instituição, da ...



BUJARI: Vila Rural tem estradas recuperadas e pavimentação em andamento

A gestão municipal de Cuité tem conseguido manter o ritmo das obras, programas e ações com a mesma disposição, mesmo tendo que enfrentar um cenário nada favorável...

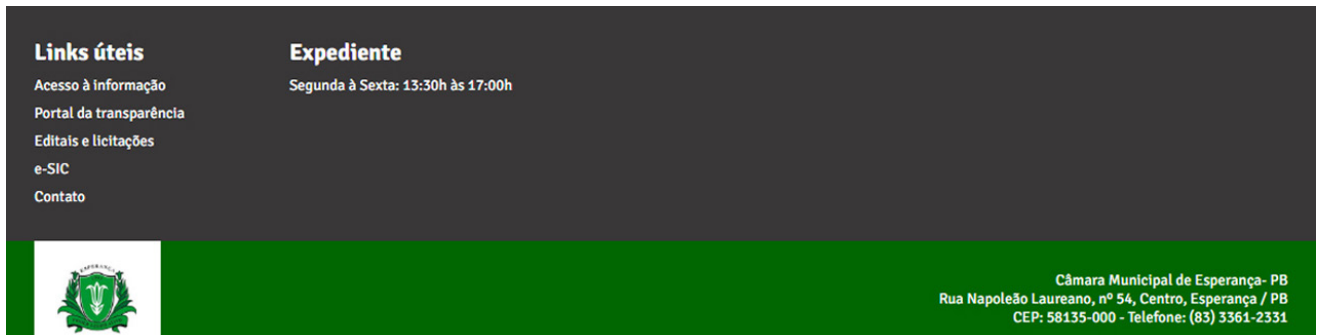
6. BANNERS LATERAIS

É um conjunto de links úteis que garantem um acesso rápido a recursos externos ou do próprio portal.



7. RODAPÉ

Disponível em todas as páginas do portal, sendo composto por quatro elementos.



7.1. INFORMAÇÕES ADICIONAIS

Elemento de cor cinza onde são exibidas as seguintes informações: “Links Úteis” e “Expediente”.

7.2. LOGOTIPO

Retorna para a página inicial

7.3. ENDEREÇO

Informa o endereço da Câmara Municipal

7.4. COPYRIGHT

Exibe as informações de Copyright do Portal da Câmara Municipal.

8. PORTAL DA TRANSPARÊNCIA

Em atendimento à Lei Complementar Federal nº 131/2009, popularizada como Lei da Transparência, a Câmara Municipal preparou o seu Portal da Transparência para conferir visibilidade às suas ações.

O Portal da Transparência é um importante instrumento de controle. Trata-se de uma ferramenta que atua como um canal de comunicação com o cidadão, posto que viabiliza uma maior vigilância e participação popular, disponibilizando informações sobre as execuções orçamentárias e financeiras municipais e garantindo o acompanhamento da aplicação dos recursos públicos.

PORTAL DA TRANSPARÊNCIA



[Clique aqui para visualizar o Portal da Transparência](#)

9. CONSIDERAÇÕES FINAIS

O objetivo deste Manual de Navegação é apresentar e exemplificar as principais ferramentas do Portal da Câmara Municipal para conferir uma maior experiência de utilização. Em caso de inconformidade entre as informações do Manual e as do Portal, ou em caso de necessidade de informações que não encontrem-se no Portal, o usuário pode utilizar o recurso "Solicitar Informação" (Item 2.5.1).